

Título: “La ofensiva en el Fútbol Sala”

Resumen

Pretendo en este artículo exponer mis puntos de vistas a partir de las experiencias tenidas como entrenador de Fútbol Sala. La táctica ofensiva es determinada en el terreno de juego por las acciones de ataque que realiza un equipo en busca del gol, ella pasa por diferentes fases, las que se apoyan en los fundamentos tácticos ofensivos. El ataque de un equipo está estrechamente vinculado a determinadas zona del terreno donde se ejecutan las diferentes acciones de juego, de ahí que para el entrenador y sus jugadores es de suma importancia tener claro estas fases.

Los entrenadores tenemos la misión de educar y a la vez obtener buenos resultados competitivos, pero en ocasiones no es así. Se hace importante en el Fútbol Sala moderno planificar los entrenamientos tácticos ofensivos basados en las diferentes zonas de finalización, esto hace que el jugador pueda tener un mejor poderío integral de las situaciones de juego.

Para un educador es muy importante conocer a sus jugadores, que características individuales ellos tienen, como es su comportamiento con el colectivo (equipo, familia, sociedad, nivel técnico – táctico, físico psicológico y teórico que poseen), después de esto trazar toda la estrategia de enseñanza aprendizaje para que este evolucione satisfactoriamente. Enfocamos nuestro trabajo hacia la táctica ofensiva la cual se vincula con sus objetivos específicos, fundamentos ofensivos y zonas de definición en la cancha.

Palabras claves: Fútbol Sala, táctica ofensiva, fundamentos tácticos ofensivos, zonas de definición en la cancha.

Título: La ofensiva en el Fútbol Sala.

Lic. Gregorio Morales González. Entrenador principal de Fútbol Sala Universidad de Ciencias Informáticas. Cuba. EMAIL: grego@uci.cu 07/02/06.

Índice

<i>Introducción</i>	2
<i>Objetivo</i>	2
<i>Desarrollo.</i>	3
• <i>Táctica ofensiva. Objetivos generales</i>	
• <i>Objetivos específicos de la Táctica Ofensiva</i>	
• <i>Fundamentos tácticos ofensivos.</i>	
• <i>La acción ofensiva</i>	
• <i>Consideraciones metodológicas.</i>	
<i>Conclusiones</i>	17
<i>Bibliografía.</i>	18
<i>Datos del autor</i>	18

Título: La ofensiva en el Fútbol Sala.

Lic. Gregorio Morales González. Entrenador principal de Fútbol Sala Universidad de Ciencias Informáticas. Cuba. EMAIL: grego@uci.cu 07/02/06.

Introducción

La táctica ofensiva es entrenada por los equipos que se preparan con vista a las competencias establecidas en la estrategia, donde se trazan metas a alcanzar para los jugadores en función del equipo. Los jugadores de corte ofensivo son muy importantes y de ellos dependen en muchas ocasiones las victorias de los equipos pero también las derrotas, vemos en muchos partidos que la victoria se nos escapa de las manos y arremetemos rápidamente contra el defensor o el arquero que erró, esto es en muchísimas ocasiones un mal que padecen muchos entrenadores. De ahí esta serie de interrogantes:

- ¿Por qué se fallan tantas oportunidades?
- ¿No están concentrados nuestros jugadores?
- ¿Cuántas veces se han planificado entrenamientos de finalización?
- ¿El tiempo total y real de entrenamiento es suficiente?
- ¿La planificación ha sido acorde al nivel de nuestros atletas?
- ¿Conozco yo como entrenador los fundamentos Tácticos Ofensivos de Fútbol Sala?
- ¿Cómo sus atletas aplican estos fundamentos en entrenamientos y competencias?
- ¿En cuál o cuales de estos fundamentos tácticos presentan problemas mis atletas?
- ¿Qué trabajo individual se planifica para cada jugador o simplemente se especialice aún más en su posición o lo ayudemos a ser polivalente?

Partiendo de estas interrogantes y muchas más que nos puedan venir a la mente defino a la táctica ofensiva como: “Aquellas acciones que realiza un jugador, una parte del equipo y en ocasiones todo el equipo para mantener la pelota en su posesión y avanzar hacia el arco rival para lograr el objetivo fundamental que es el gol”.

Objetivo: *“Exponer mis consideraciones sobre la táctica ofensiva en el Fútbol Sala”*

Desarrollo.

Si tenemos en cuenta la definición de táctica ofensiva y el grupo de preguntas que lanzamos como interrogantes desde el principio, podríamos trazar entonces el camino correcto en la búsqueda de soluciones pedagógicamente planificadas para elevar el nivel táctico ofensivo de nuestros jugadores.

De todo esto se deriva para el entrenador y sus jugadores: *“que tener un dominio profundo de los fundamentos o principios tácticos ofensivos hacen del equipo una selección con mejor opción de juego e inteligencia táctica”*.

1 Táctica ofensiva.

Objetivos generales

La táctica ofensiva se basa en fundamentos esenciales los que tienen sus objetivos generales y específicos, de los cuales se derivan sus fases.

Los objetivos generales de la táctica ofensiva son:

- Conseguir gol, (mediante la acción de un jugador o los atacantes que pueden finalizar las jugadas).
- Progresión hacia la puerta contraria, llevando el balón a zonas de finalización (sean estas la zona amplia, la intermedia y la de finalización definición) y sobrepasando las líneas defensivas del contrario.
- Mantener la posesión del balón, (control del balón dejándolo listo para jugar, marcar el ritmo de juego, manteniendo la iniciativa, la colocación, las rotaciones, realizando los desmarques de apoyos y ruptura etc.).

2 Objetivos específicos de la Táctica Ofensiva

Los objetivos tácticos ofensivos específicos son aquellos que se relacionan con las diferentes vías o formas utilizadas por los jugadores del equipo en posesión del balón para realizar los ataques, los contraataques, desmarques, rotaciones y el aclarado.

Entremos a analizar cada uno de ellos partiendo de sus objetivos, fases y tipos, estos fundamentos fueron expuestos por el profesor José Venancio López, en el seminario impartido por la FIFA en Octubre 11 de 2003 en La Habana. Cuba.

Fundamentos tácticos ofensivos.

Ataque

Contraataque

Desmarque

Rotación

Aclarado

Ataque

Objetivos:

Conservar el balón.

Venancio, López José. Curso FIFA FUTSAL 2003“El ataque, fundamentos ofensivos y sistemas de ataque”

Título: La ofensiva en el Fútbol Sala.

Lic. Gregorio Morales González. Entrenador principal de Fútbol Sala Universidad de Ciencias Informáticas. Cuba. EMAIL: grego@uci.cu 07/02/06.

Progresar hacia el objetivo establecido.

Lograr goles.

Para conservar el balón el equipo debe tener bien claro las fases por las que pasa el juego de ataque. Lo primero es mantener un equilibrio de pases adecuados en los que el equipo toque y toque la pelota, haciendo que el contrario se desordene, cuando ocurra la desestabilización del adversario entraríamos rápidamente a atacar la meta contraria de forma progresiva, tratando de finalizar las acciones con tiro a gol, este trabajo de equipo consta de las siguientes fases:

Fases.

Apertura

Elaboración

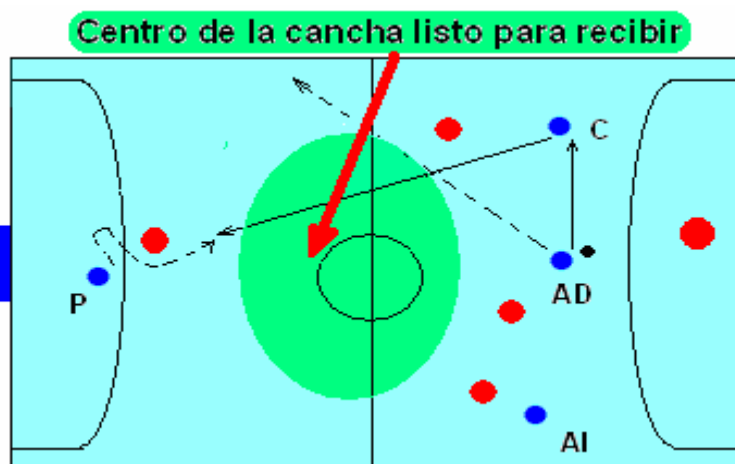
Finalización

Apertura: Criterio que le damos al juego nada más recuperado el balón.

Las aperturas pueden realizarse por el centro y por las alas. Cuando buscamos la posibilidad de abrir la cancha para pasarle al pívot y este recibe la pelota en el centro y procura darle un pase a cualquiera de las dos alas que se encargarán de finalizar la acción o simplemente permanecer en posesión del balón para continuar elaborando nuevas combinaciones de ataque estamos en presencia de una apertura por el centro.

Estas combinaciones son muy difíciles pero a su vez llenas de interés, pues su complejidad puede dar lugar a más opciones de finalización, para lograr este tipo de apertura proponemos tener bien claro los siguientes aspectos:

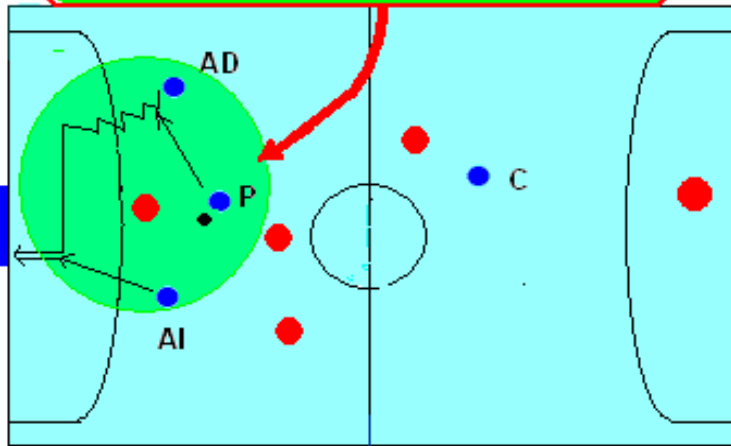
1 No acumular jugadores contrarios en el centro de la cancha. (De esta manera, podemos lograr la finalidad de abrir el centro de la cancha para realizar el pase directo)



Título: La ofensiva en el Fútbol Sala.

Lic. Gregorio Morales González. Entrenador principal de Fútbol Sala Universidad de Ciencias Informáticas. Cuba. EMAIL: grego@uci.cu 07/02/06.

El Pivot tiene dos opciones de pase.



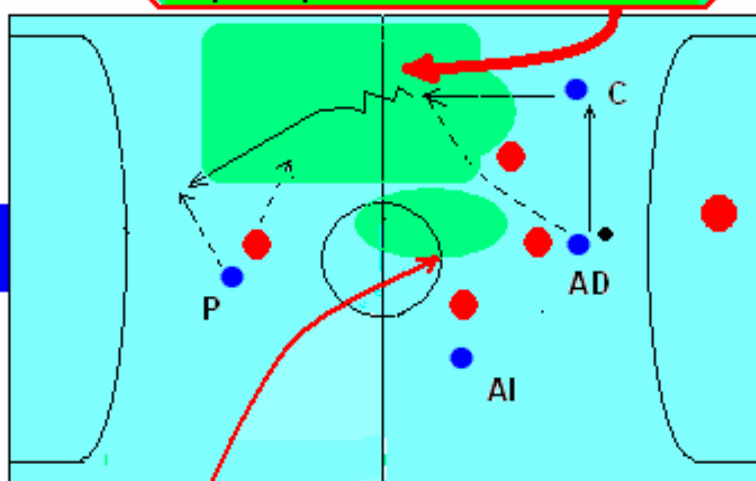
2 Si el contrario defiende muy arriba, no debemos colocar a un jugador por el centro, se nos hace más difícil abrir la cachea.

Las aperturas por las alas

Se realizan cuando el equipo contrario cierra bien por el centro y nos es muy difícil avanzar por este, por lo que el movimiento de los jugadores y de la pelota será por las alas, de esta manera se recibe una pelota por una banda y se juega paralela a dicha banda, tratamos de buscar con este pase mover la línea central del contrario para que se queden espacios a la espalda del cierre y de esta manera aprovechar la entrada de un posible rematador.

En el ejemplo gráfico que mostramos a continuación se observa como el AD entrega la pelota a C (cierre), e inmediatamente se desplaza al ala derecha a recibir de C, quedando libre y sin marca ante el último hombre de la defensa. El ala derecha conduce y le pasa al pivote que le roba la espalda del último hombre.

El pase por el ala es más eficaz

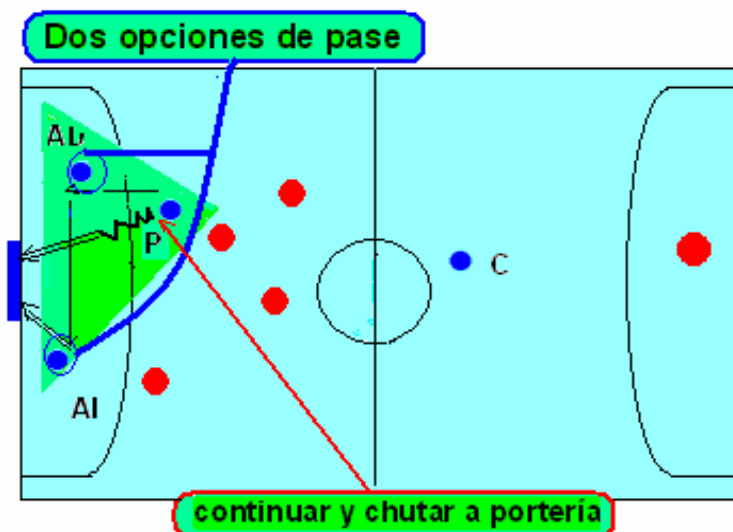


Centro muy cerrado

Título: La ofensiva en el Fútbol Sala.

Lic. Gregorio Morales González. Entrenador principal de Fútbol Sala Universidad de Ciencias Informáticas. Cuba. EMAIL: grego@uci.cu 07/02/06.

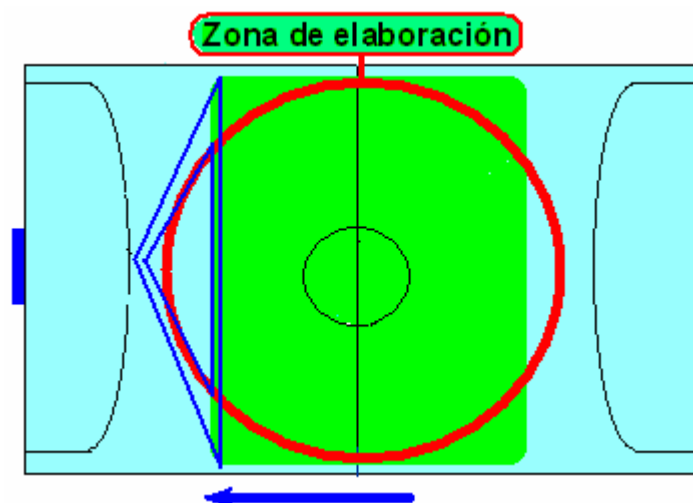
En la continuación de la jugada, el Pívor tiene dos opciones de pase o de continuar y chutar a portería.



La primera opción es la que se encuentra en la gráfica: El P le pasa al AD y este a su vez le pasa al AI y finalizando la jugada. La segunda variante de pase es a la inversa, le entrega al AI, que a su vez puede definir o pasar al AD. Lo importante de este gráfico es que se vea las ventajas del juego por el ala, en la búsqueda de sorprender al contrario.

La Elaboración

La elaboración comienza a realizarse cuando los equipos están en igualdad numérica tanto defensiva como ofensiva. La preparación de la elaboración puede comenzar mediante combinaciones donde pueden desequilibrar al contrario, realizando desmarques, apoyos, bloqueos, paredes, y rotaciones llevando al o los adversarios a zonas del terreno convenientes para distraerlos y lograr que el jugador más adelantado pueda recibir ya sea para finalizar la jugada o mantener la posesión de la pelota mediante pases.



Título: La ofensiva en el Fútbol Sala.

Lic. Gregorio Morales González. Entrenador principal de Fútbol Sala Universidad de Ciencias Informáticas. Cuba. EMAIL: grego@uci.cu 07/02/06.

Vemos en el gráfico una zona mas amplia hacia los laterales del terreno de (color verde) que es donde se elaboran las jugadas de estudio al contrario, en ella se abre la cancha, se realizan permutas o cambios de posición, se mantiene la posesión de la pelota. El círculo definido en color rojo nos da la medida de las posibilidades que tiene un equipo de comenzar a realizar un ligero retroceso para buscar posiciones más avanzadas, de ahí que si retrazamos la pelota buscaríamos cambiar el ritmo de juego e ir posteriormente avanzando hasta zonas de finalización. Las que se encuentran en los límites de los bordes del círculo rojo y la periferia del rectángulo verde (como se observa en las dos triángulos azules)

La finalización

Objetivo

Lograr la acción final de marcar el gol.

Es el acto mas esperado por todos los entrenadores y jugadores involucrados en el juego, en la zona de gestación se prepara la antesala del ataque final, donde todos los equipos tratan de ser eficaces en busca del gol, siendo esta fase muy complicada, pues el contrario utiliza todo tipo de vías defensivas para impedir que le marquen gol. Es de vital importancia en la finalización la sorpresa, por lo que el pivot o jugador mas avanzado tendrá la oportunidad de elegir una o varias opciones de finalización. Es importante tener en cuenta dos aspectos claves, ellos son:

1 Hacerle llegar el balón lo más rápido posible al jugador pivot o más adelantado para que cree las opciones de gol.

2 Terminar la acción con tiro a portería (de esta manera hay menos posibilidad de perder el balón y ser contraatacados)

La finalización, se encuentra en la parte mas cerca de la portería contraria, ella comienza a partir del punto del doble penalti o 10 metros.

Esta zona de finalización, desde mi punto de vista tiene tres fases fundamentales y estas tienen que ver con la ubicación de nuestros jugadores a la hora de definir con balón controlado, de primera, en movimiento o dar el pase para que se defina con seguridad, ellas son:

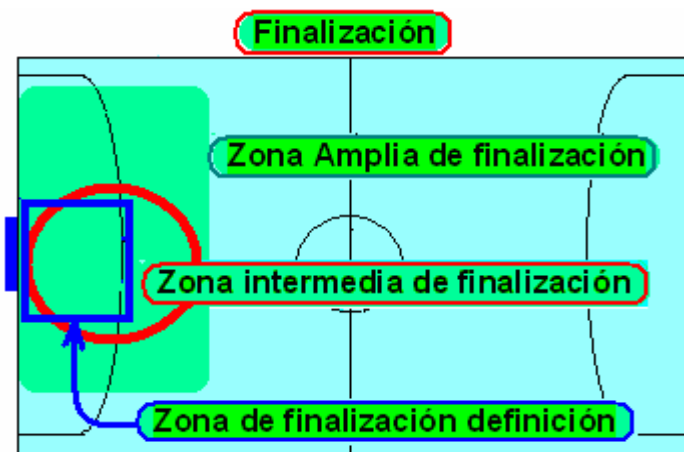
1 Zona amplia de finalización

2 Zona intermedia de finalización

3 Zona de finalización definición.

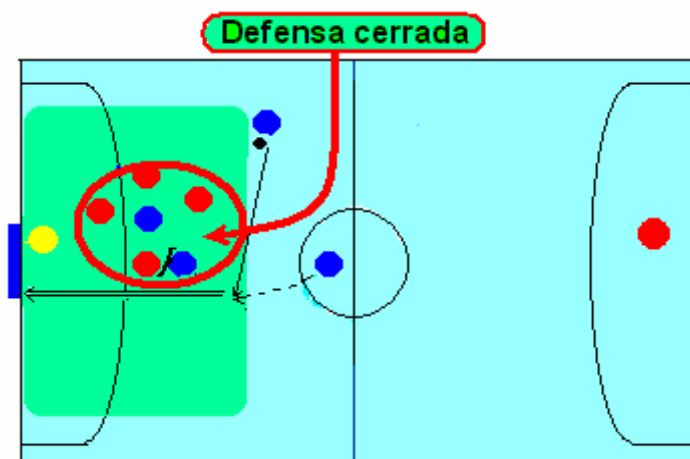
Título: La ofensiva en el Fútbol Sala.

Lic. Gregorio Morales González. Entrenador principal de Fútbol Sala Universidad de Ciencias Informáticas. Cuba. EMAIL: grego@uci.cu 07/02/06.

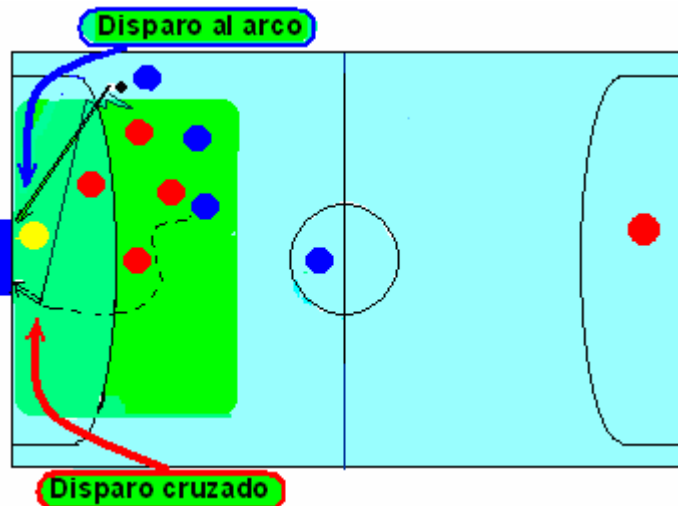


La zona amplia de finalización

Es aquella donde se pasa de la transición de gestación del juego (elaboración) a la de finalización, donde se puede chutar al arco a una distancia aproximada de diez a catorce metros, estos disparos de largas distancia nos pueden servir ante defensas cerradas que realizan repliegues intensivos, de ahí que es muy importante poseer buenos tiradores de esa distancia.



Los disparos desde los laterales tienen que ser fuerte, pues el ángulo de gol es limitado, los demás jugadores tienen que entrar al palo contrario de donde se efectúa el tiro, pues de pasar cruzado ellos pueden definir sorprendiendo al contrario por sus espaldas.



Contraataque

Objetivos

Lograr superioridad- velocidad: La superioridad numérica en el contraataque es elemental, de ella se puede realizar un contragolpe que finalice con el éxito, de esto se deriva que realizarlo a una velocidad adecuada hace que sea sorpresivo y efectivo. Siempre un equipo a la ofensiva busca la vía más fácil de hacer el gol, de ahí que se haga importante nada mas recuperado el balón salir al contraataque.

Tipos

Directo

Indirecto

Directo (se realiza por un jugador, el cual ejecuta sus habilidades técnicas y tácticas en función de su equipo, finalizando la acción con tiro a gol)

Indirecto (se realiza por dos o más jugadores del equipo, los que sorprenden al contrario finalizando sus combinaciones con tiro a gol. El arma fundamental del contra golpe es la superioridad numérica sobre el contrario, pero siendo efectivo.

Desmarques

Objetivos

Realizar movimientos sorpresivos para apoyar o realizar desplazamientos a los espacios libres, para quitarnos la presión del contrario

Tipos

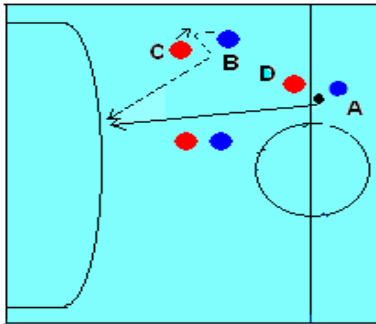
Ruptura

Apoyo.

Ruptura: es aquel desmarque que se realiza para quitarnos la marca y desplazarnos a espacios donde podemos recibir el pase del compañero de forma estática o en movimiento. Este desmarque es muy efectivo cuando se quiere profundizar en las acciones ofensivas, ya que si primero ampliamos la cancha desplazándonos hacia la ralla lateral o de banda y recibimos, podemos entonces profundizar, buscando al pívot por el centro o a otro jugador que se nos desplaza a la banda propia donde estamos o realizamos un cambio de juego en diagonal al otro extremo.

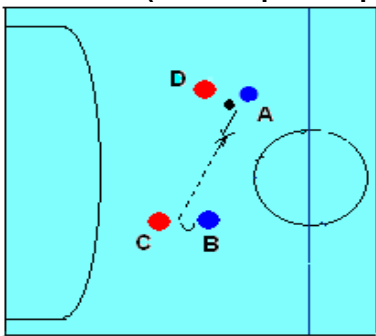
Titulo: La ofensiva en el Fútbol Sala.

Lic. Gregorio Morales González. Entrenador principal de Fútbol Sala Universidad de Ciencias Informáticas. Cuba. EMAIL: grego@uci.cu 07/02/06.



Apoyo: es aquel desmarque que se realiza para servir como apoyo al compañero que posee el balón (nos acercamos al poseedor de la pelota). De esta manera recibimos en corto y podríamos combinar de pared, realizar uno dos, ayudar al compañero que encara un jugador y servirle como poste lográndose superioridad numérica de dos contra uno y hasta tres contra uno.

Grafico # 1 (Desmarque de apoyo)



El jugador B realiza un movimiento sorpresivo y se desmarca de C apoyando al jugador A quien le entrega la pelota a B.

Grafico # 2 (Desmarque de apoyo)



En el instante que B tiene el control del balón tiene dos opciones (continuar en busca del gol jugar de primera con A), de esta forma se reduce la distancia con la portería adversaria desbordando al marcador y buscando progresión.

La combinación de los desmarques de apoyo y ruptura pueden ser laterales, diagonales, en profundidad, desde atrás o desde delante y pueden hacer de un equipo disciplinado y discreto un rival difícil para cualquier contrario, de esto se deriva que si cada jugador de un seleccionado es capaz de desplegarse dentro de la cancha en

función del equipo y su inteligencia táctica le permite escoger en el momento justo la elección del tipo de desmarque a realizar el equipo tendrá mejores opciones ofensivas. Podemos definir los desmarques como *“aquella acción que realiza el jugador al desplazarse en función del poseedor del balón, deshaciéndose de su marcador para apoyarlo en corto o desplazarse a espacios libres para recibir el balón y de esta manera progresión ofensiva”*.

Rotación

Objetivos

Mantener el equilibrio posicional.

(José Venancio López)

Son los intercambios de posiciones que realizan los jugadores de nuestro equipo, en posesión del balón, consiguiendo mantener el equilibrio en defensa mientras intentamos efectuar un ataque. (Florián Montero)

Desde mi punto de vista las rotaciones son: *“combinaciones de permutas, cambios de sitios y desmarques de apoyos y ruptura que realizan los jugadores del equipo que posee el balón para mantener el equilibrio en ataque y defensa, desequilibrando al contrario defensivamente, para hacerle gol”*.

Las rotaciones se caracterizan por mantener la pelota y realizar movimientos con esta mediante pases cortos y medios partiendo de desplazamientos realizados por los jugadores sin balón, de esta manera se puede despejar el centro de la cancha para poder jugar con el pívot o el jugador que se filtre por las bandas y ser capaz de robarle la espalda al último hombre o cierre. Después que se logran estos movimientos se cumple el otro objetivo el cual es:

Desequilibrar o desorganizar la defensa rival.

De esta manera se saca ventajas ofensivas de cara al gol, pues las marcas se pierden, aparece en el rival la inseguridad y la duda.

Es importante en la rotación tener en cuenta los siguientes factores:

1 Es importante trabajar primero la coordinación de movimientos para que los jugadores vean las opciones que se pueden crear a partir de las rotaciones.

2 Existe más iniciativa en los movimientos de ataque, debido a que las entradas y salidas constantes hacen que el adversario esté pendiente de ellas.

3 Se realiza para estudiar los movimientos defensivos del contrario.

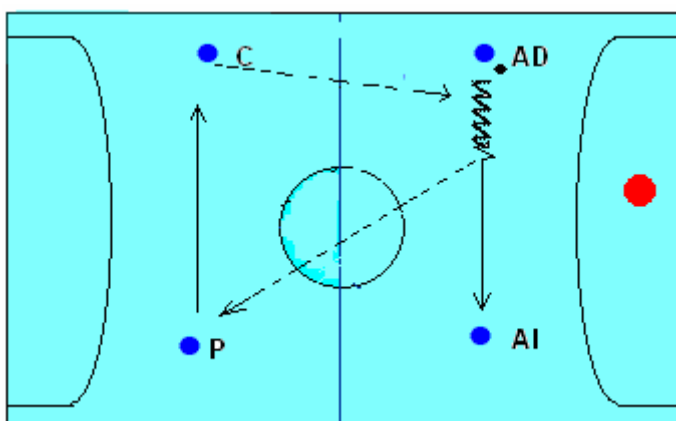
¿Quién o quienes se van con facilidad de sus posiciones?

¿Cual o cuales de los jugadores contrarios tiene capacidad de interceptar y anticipar?

4 Realizar los movimientos para evitar la marcación del contrario.

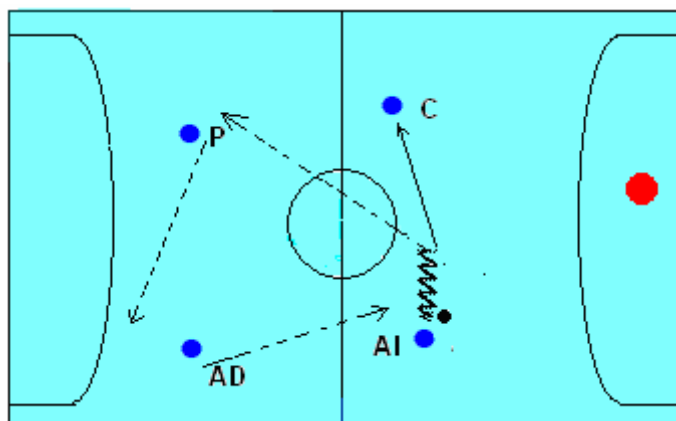
Título: La ofensiva en el Fútbol Sala.

Lic. Gregorio Morales González. Entrenador principal de Fútbol Sala Universidad de Ciencias Informáticas. Cuba. EMAIL: grego@uci.cu 07/02/06.



El AD conduce la pelota hasta mitad de campo, pasa el balón a AI, y sale a buscar su posición adelante en el campo, pero siempre buscando la diagonal a la línea de banda. El pivót P continúa realizando desplazamientos con su traslación hacia el lado contrario. El Cierre C, baja a ocupar la posición del AD, para recibir en el próximo movimiento. Queda la pelota en poder del AI.

Gráfico # 3



En la tercera fase se observa que la rotación ya se está completando y sigue siempre de la misma forma. El AI conduce la pelota hasta mitad de cancha, le pasa el balón a C, y sale a buscar la diagonal a la banda, el pivót sigue con su movimiento tratando de desmarcarse y crear líneas de pases. El Ala derecha AD regresa por el otro lateral a cubrir la posición de AI, quedando en poder de C la pelota iniciándose nuevamente la rotación en el cuadro 1.

Siempre los jugadores que entran en contacto con la pelota son el ala derecha (AD), el ala izquierda (AI) y el cierre (C), estos movimientos bien sincronizados hacen posible distraer a la defensa para poder filtrar pelotas por las bandas o el centro, también se le puede hacer llegar balones al pivót en cualquier descuido.

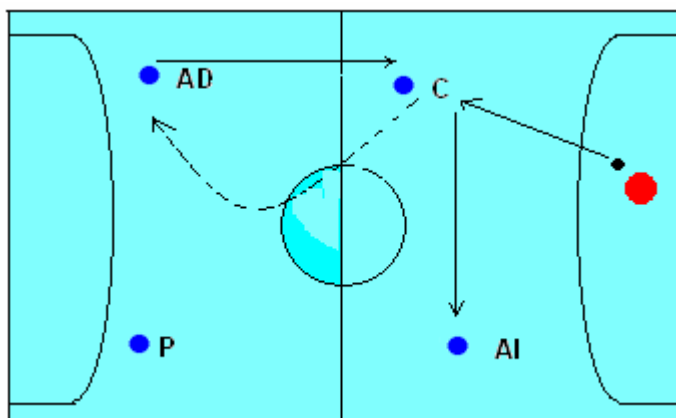
La rotación de cuatro agrega completamente al cuarto jugador siendo el desgaste físico mucho mayor, por lo que es aconsejable que no se mantenga por mucho tiempo y de forma inútil, la actividad de los jugadores es invariable, cambian de sitio constantemente, de un lado para otro de su propia banda hacia el centro.

Título: La ofensiva en el Fútbol Sala.

Lic. Gregorio Morales González. Entrenador principal de Fútbol Sala Universidad de Ciencias Informáticas. Cuba. EMAIL: grego@uci.cu 07/02/06.

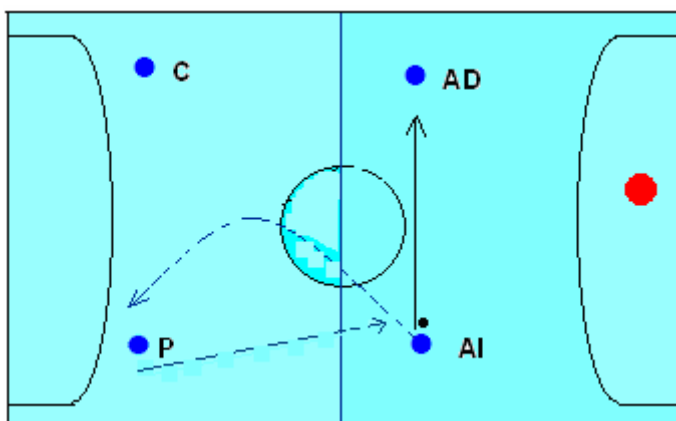
constituyendo una especie de dos círculos formado por dos jugadores, que en ningún momento se cruzan.

Gráfico # 1



El Arquero inicia la acción con C el mismo recibe y juega con AI, saliendo o picando un poco mas fuerte por el medio de la cancha para luego ir a buscar la posición de AD, mientras el AD baja por su lateral para cubrir la posición de C y se prepara para recibir de AI.

Gráfico # 2



En esta segunda fase se repite la misma acción, el AI que había recibido de C, le pasa al LD y pica al centro desplazándose por el medio campo y toma la posición de P, que baja por el lateral para hacer cobertura, en tanto C busca desmarcarse.

Si nos remitimos a las preguntas iniciales retomáramos la referida a la planificación tanto para su enseñanza y ejercitación, partiendo del nivel de los jugadores que poseemos y de ir de lo simple a lo profundo, por lo que sería aconsejable trabajar sin contrarios, con contrarios pasivos, semiactivos activos y activos presionando mediante un presing fuerte. De esta manera nuestros atletas aplicarían este fundamento ofensivo en la práctica.

Para lograr esto el Entrenador preparará a uno o dos jugadores líderes en el dominio del juego para que den las órdenes para que se inicien estos movimientos.

Aclarado.

Objetivo

Desplazamiento para dejar a nuestro compañero en situación de 1x1 sin cobertura del rival.

Título: La ofensiva en el Fútbol Sala.

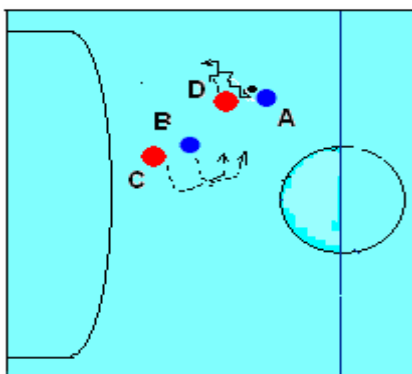
Lic. Gregorio Morales González. Entrenador principal de Fútbol Sala Universidad de Ciencias Informáticas. Cuba. EMAIL: grego@uci.cu 07/02/06.

Estos movimientos no son mas que los arrastres de marca para dejar al compañero que posee el balón o al que se desmarca a los espacios libres para que pueda recibir bien la pelota y quedar en posición ventajosa o en el uno contra uno.

Los movimientos tienen que ser bien sincronizados, en los que el jugador que posee el balón tiene que tener una buena vista periférica, e inteligencia táctica para poder ver o leer mejor los movimientos de nuestro compañero \ os, llevándose la posible marca que realiza la cobertura o salva al poseedor del balón de ser marcado por dos contrarios y le deja espacio a la espalda de su marcador quedando en el 1x1.

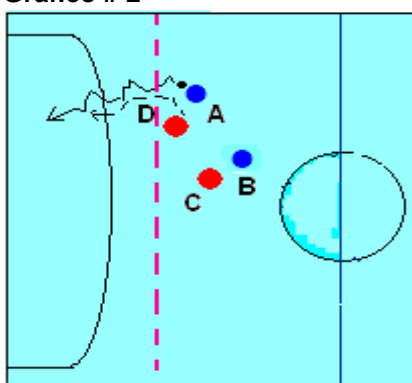
En la primera acción el jugador B al ver que su compañero va a desbordar con la pelota controlada, el trata de hacer un desmarque de ruptura y realiza un desplazamiento como de alejarse y regresa a buscar un posible pase, de esta manera arrastra a C, que se va tras el dejando en posición de uno contra uno al jugador A que es marcado por D

Gráfico # 1



Después de quedar uno contra uno el jugador A está en condiciones de aplicar elementos técnicos – tácticos para encarar la portería quedando D sin ningún tipo de cobertura, como lo indica la línea discontinua

Gráfico # 2



La acción ofensiva.

El profesor José D´ Amico, hace una serie de consideraciones sobre los fundamentos de juego haciendo un aporte desde mi punto de vista grande al desarrollo del Fútbol en sentido general. En la acción ofensiva el expone una serie de puntos de vistas por los cuales me he guiado como entrenador, partiendo de las características de los

Título: La ofensiva en el Fútbol Sala.

Lic. Gregorio Morales González. Entrenador principal de Fútbol Sala Universidad de Ciencias Informáticas. Cuba. EMAIL: grego@uci.cu 07/02/06.

jugadores que he preparado. De estos puntos de vistas aplicables al Fútbol 11, realicé una transferencia tecnológica buscando una nueva implemantación en el Fútbol Sala y de esta manera avanzar en entrenamientos tácticos ofensivos y en competencias, ellos se pueden tomar como indicaciones metodológicas, tareas a realizar en la cancha de juego, como preparación teórica de los jugadores y entrenadores, en fin, como mejor le sea al educador que los pueda utilizar o variar en función de los objetivos tácticos que desee alcanzar.

Acciones ofensiva en el Fútbol Sala partiendo de las experiencias de juego

Consideraciones metodológicas.

1 El ataque cuando lo realizamos partiendo de la zona defensiva y transitando posteriormente por la zona de elaboración, se sostiene mediante los defensas (equilibrio), de ahí que las combinaciones deben ser simples y progresivas.

2 No abuzar del juego por el centro, pierde agresividad el ataque.

3 En el contra ataque: de ser masivo con jugadores que llegan desde atrás hay que aprovecharlos para que disparen a puerta y sea contundente la finalización, de esta manera le es difícil al defensor marcar pues los jugadores vienen desde posiciones retrazadas.

4 Aprovechar los espacios en el contra ataque: el jugador en zona defensiva que recupere el balón tratará de buscar al más adelantado y de ser posible le realizará pase a la carrera o al espacio idóneo donde este quede listo para rematar o continuar la jugada. De esta forma la reorganización defensiva no se realizará a tiempo y quedamos en superioridad numérica.

5 Es importante que los jugadores nuestros de corte ofensivos: si el contrario nos arrebatara una pelota en zona defensiva nuestra bajar inmediatamente bajar a defender para recuperar y aprovechar rápidamente los espacios dejados por el contrario en su afán de recuperación en nuestra cancha defensiva, se aprovecharían espacios a la ofensiva y pudieran darse las situaciones de los puntos tres y cuatro.

6 Los jugadores de corte defensivo (defensa y portero), tienen las mismas posibilidades de rematar al arco que los de corte ofensivo, por lo que el juego en equilibrio es fundamental, los jugadores de Fútbol Sala cuando su equipo posee el balón son todos atacantes, de perderlo son todos defensas. Por lo general los jugadores de corte defensivo cuando apoyan al poseedor de la pelota en cancha ofensiva de ellos, están dándole el valor necesario a la zona media del campo, es allí donde se gestan las acciones de finalización, es donde se equilibra la posesión de la pelota y se puede lograr el transito a la finalización pasando por las diferentes zonas de esta u obviando algunas de ellas (**Zona amplia de finalización, zona intermedia de finalización y la zona de finalización/definición**)

7 La movilidad constante en las rotaciones se realiza para estudiar al contrario, evitar la marca de este y potenciar la acción de ataque. Es importante tener una preparación física elevada, mantener el escalonamiento mediante pases rápidos, fuertes y

Título: La ofensiva en el Fútbol Sala.

Lic. Gregorio Morales González. Entrenador principal de Fútbol Sala Universidad de Ciencias Informáticas. Cuba. EMAIL: grego@uci.cu 07/02/06.

precisos, para que al receptor le sea propicio el control del balón para dejarlo listo para continuar jugándolo.

8 La movilidad constante es muy importante en las acciones ofensivas, si se tiene en cuenta que el jugador permanece con el balón apenas 2 seg., tres y en muchas ocasiones menos tiempo, se hace de vital importancia la movilidad por el terreno de juego. Todo esto de forma racional, utilizando la inteligencia táctica constante del jugador, pues el tiene que ser capaz de leer el partido, comunicarse mediante sus movimientos con el portador del balón. Es importante en este aspecto, tener claro en que momento me desmarco para apoyar o en que momento voy a los espacios, si es necesario bloquear o arrastrar la marca etc, etc.

9 El dominio y control del balón, la precisión del jugador con la pelota en los pies asegura la continuidad y progresión del juego. Se tiene que trabajar en entrenamiento y juegos con tareas el control y pase, los tiempos de ejecución de la acción deben ser rápidos, de esta forma el receptor de la pelota devuelve con mayor rapidez esta imprimiéndole fluidez a las acciones de juegos. Todo esto redundando en la ventaja que nos da sobre el contrario, al dificultársele la anticipación en la marca y la interceptación de pases transversales, de pared etc.

10 La profundidad en el juego, desde el comienzo del ataque está latente, pero ¿Cómo llegar al arco rival?. Es importante la velocidad en el juego, ella hace de un equipo que la practique tener resultados positivos, de ahí que profundizar el ataque con pases rápidos a las espaldas de los defensores para habilitar (al pívot, al ala pívot o jugador más adelantado) crea en el contrario preocupación e inseguridad, por lo que es importantísimo más que rematar duro, sorprender al contrario y ser capaz el atacante de definir de manera estática o en movimiento la acción de finalización.

11 En el ataque hay que estar siempre metido en el juego, para de esta manera definir cualquiera acción, estemos donde estemos en la cancha, sea en nuestra zona defensiva, de elaboración o de finalización con sus partes específicas.

Conclusiones.

Es importante tener en cuenta en toda planificación ofensiva las fases por las que pasa el juego y estas a su vez en los fundamentos tácticos ofensivo que le sirven de base.

La planificación de los entrenamientos tácticos ofensivos basados en las diferentes zonas de finalización hace que el jugador pueda tener un mejor poderío integral de las situaciones de juego.

En las planificaciones de los juegos con tareas y de finalización se deben tener en cuenta las acciones ofensivas para el Fútbol Sala. Ellas podemos representarlas en los juegos reducidos y sus pequeñas escenas de juego.

Bibliografía.

Alcacer J. y Ruiz A. Combatir y neutralizar. Principios ofensivos y defensivos. <http://www.entrenadores.info> 2002

Calderón, G. Conclusiones del curso FIFA para entrenadores de Fútbol Base. Colombia. <http://www.entrenadores.info> 2002

Cárdenas, D y López, M. El aprendizaje de los deportes colectivos a través de los juegos con normas. *Habilidad Motriz*, N° 24 pp. 22-29. 2000

Csanady, A. El Fútbol. (Tomo I) La Habana: Ediciones Deportivas, 1968. Editorial pueblo y educación

Csanady, A. El Fútbol. (Tomo II) La Habana: Ediciones Deportivas, 1968. Editorial pueblo y educación

D Amico J. Fútbol. Ejercicios para el entrenamiento y la acción de juego. Editorial Stadium. Buenos Aires.

D Amico J. Consideraciones sobre los fundamentos de juego. Cuba 1986 – 1990. Quinquenio del Fútbol. Impreso en la UPMPD – INDER. Ciudad Habana 1982.

Venancio, López José. Curso FIFA FUTSAL 2003“El ataque, fundamentos ofensivos y sistemas de ataque”

Datos del autor.

Lic. Cultura Física. Gregorio Morales González
Profesor: Asistente
EMAIL: grego@uci.cu
Universidad de Ciencias Informáticas.
Ciudad Habana

Título: La ofensiva en el Fútbol Sala.

Lic. Gregorio Morales González. Entrenador principal de Fútbol Sala Universidad de Ciencias Informáticas. Cuba. EMAIL: grego@uci.cu 07/02/06.